

Technische Beschreibung und Ausstattung LBM 100



Elektrische Ausrüstung 400 V / 50 Hz
Westcott-Bohrfutter 0-20 mm mit Abdeckung
1 Stk. Exzenterspanner serienmäßig
Einhandbedienung des Arbeitstisches
Motorschalter mit Unterspannungsauslöser
Bohrsupport auf präzisen Rundstangen geführt
Leistungsstarker Antriebsmotor für optimale Bohrleistung
Dübelbohrereinrichtung mit Teilung 16-22-25-32 mm



Die Höhenverstellung des Arbeitstisches erfolgt leichtgängig und präzise mittels Handkurbel



Serienmäßig mit Dübelbohrereinrichtung.
Rasterteilung 16-22-25-32 mm



Auf Wunsch mit
Fahreinrichtung lieferbar

Technische Daten

LBM 100

Bohrtischgröße	460 x 190 mm
Max. Bohrtiefe	135 mm
Bohrbreite	175 mm
Höhenverstellung	115 mm
Drehzahl	2840 U/min
Westcott-Bohrfutter	0 - 20 mm
Motorleistung	2,2 kW (3,0 PS)
Gewicht ca.	95 kg

Die kostengünstige Langlochbohrmaschine LBM 100 ist durch ihre kleine aber kompakte Bauweise die ideale Maschine für den Hobbybastler.

LBM 100

Technische Beschreibung und Ausstattung LBM 100



Motorabdeckung als Werkzeugablage verwendbar



Die Verstellung des geschliffenen Arbeitstisches erfolgt leichtgängig mittels Einhebelbedienung




Lieferbares Sonderzubehör:

Langlochbohrerset 6-tlg. (6 / 8 / 10 / 12 / 14 / 16 mm), rechtsdrehend
Universalfahrwerk

Die Langlochbohrmaschine mit dem optimalen Preis-Leistungsverhältnis. Verwindungsfreie Stahlkonstruktion und festmontiertem, großem Gusstisch mit geschliffener Oberfläche. Die leichtgängige Einhebelbedienung in Verbindung mit der nachstellbaren Rollenführung des Kreuzsupports gewährleistet präzises Arbeiten.

LBM 200

Technische Beschreibung und Ausstattung LBM 200



Verstellbarer Gehrungsanschlag,
2 x 45° schwenkbar



Lieferbares Sonderzubehör:

- Motor mit 2 Geschwindigkeiten 2,4 / 3,0 kW
- Dübelbohrereinrichtung mit Teilung 16-22-25-32 mm
- Exzenterspanner
- 2 Stk. Pneumatik-Spanner
- Linear-Lasereinrichtung mit Halterung, batteriebetrieben
- Verstellbarer Gehrungsanschlag
- Gehrungsanschlag mit 22,5° und 45°
- Anschlagschiene 90°
- Ausziehbare Tischverbreiterung
- Langlochbohrerset 6-tlg. (6 / 8 / 10 / 12 / 14 / 16 mm)
- Universalfahrwerk



Ausziehbare Tischverbreiterung für große Werkstücke


Treppenbau- und Langlochbohrmaschine

LBM 300 T

Technische Beschreibung und Ausstattung LBM 300 T



Elektrische Ausrüstung 400 V / 50 Hz
 Motor mit 2 Geschwindigkeiten 2,4 / 3,0 kW
 Optional mit Fahreinrichtung für leichten Standortwechsel
 Handrad für die Höhenverstellung mit Digitalanzeige
 Serienmäßig mit 2 pneumatischen Spannzyllern
 Bohrlängen- und Bohrtiefenfixierung
 Anschlagschiene 90°
 Gehrungsanschlag mit 22,5° und 45°
 Linear-Lasereinrichtung mit Halterung, batteriebetrieben
 Beidseitig drehbare Bohreinheit (60° links / rechts)
 Zusätzlicher Kopfverfahrweg von 145 mm
 Westcott-Bohrfutter 0-20 mm
 Motorschalter mit Unterspannungsauslöser
 Dübelbohrereinrichtung mit Teilung 16-22-25-32 mm



Serienmäßig mit Gehrungsanschlag 22,5° / 45° und Anschlagschiene 90°



Die pneumatischen Spannzyllinder ergänzen die umfangreiche Grundausstattung

Auf Wunsch mit Fahreinrichtung für leichten Standortwechsel lieferbar

Technische Daten

LBM 300 T


Bohrtischgröße	600 x 320 mm
Bohrtischhöhe	915 mm
Max. Bohrtiefe bei 90°	210 (145*) mm
Bohrbreite	225 mm
Höhenverstellung	165 mm
Drehzahl	2840 U/min
Bohreinheit drehbar	60° - 0° - 60°
Westcott-Bohrfutter	0 - 20 mm
Motorleistung	2,4 / 3,0 kW
Gewicht ca.	200 kg

* Verfahrweg Bohreinheit

Das Topmodell aus der LBM-Reihe ist mit einem drehbarem Bohraggregat nach links und rechts bis 60° ausgestattet und ist dadurch die ideale Lösung für den Treppen-, Fenster- und Fassadenbau. Aufgrund der Tatsache das der Motor mittels Einhandbedienung bewegt wird und der Arbeitstisch fix montiert ist, können auch große Werkstücke wie z.B. Türen leicht bearbeitet werden. Durch das umfangreiche Sonderzubehör wird die Effektivität zusätzlich erhöht.

LBM 300 T

Technische Beschreibung und Ausstattung LBM 300 T



Die auf einem Drehteller aufgebaute Bohreinheit kann nach rechts und links um 60° gedreht werden. Das spezielle Führungssystem ermöglicht eine zusätzliche Tischbewegung in der Bohrtiefe von 145 mm.



Lieferbares Sonderzubehör:

- Exzentrerspanner
- Ausziehbare Tischverbreiterung
- Langlochbohrerset 6-tlg. (6 / 8 / 10 / 12 / 14 / 16 mm)
- Universalfahrwerk